

Налоговый вычет за обучение

Государство возвращает часть денег, потраченных на образование. Разбираемся, кто может получить вычет, сколько и как это сделать — просто и понятно.



СПОСОБЫ ПОЛУЧЕНИЯ

Три способа оформить вычет

Через налоговую инспекцию


По окончании года подайте декларацию 3-НДФЛ лично, почтой или через сайт ФНС.

Через личный кабинет ФНС

Онлайн — удобно и быстро.
Загрузите сканы документов на сайте nalog.ru.

Через работодателя

Не ждите конца года — работодатель просто перестанет удерживать НДФЛ с вашей зарплаты.

 **Важно:** вычет можно оформить только за три предыдущих года. В 2026 году — за 2023, 2024 и 2025 годы.

УСЛОВИЯ

Кто имеет право на вычет?



Налоговый резидент РФ

Нужно находиться в России не менее **183 дней** в году, за который оформляется вычет.

Плательщик НДФЛ

Работа по трудовому договору, ГПХ или иной доход, облагаемый НДФЛ. **Самозанятые и ИП на УСН** не могут получить вычет.

Лицензированное учреждение

Детсады, школы, вузы, автошколы, спортсекции, онлайн-курсы — любая организация с правом на образовательную деятельность.

ЛИМИТЫ

Сколько можно вернуть?

19 500₽

Максимальный возврат за себя

13% от лимита в 150 000 ₽ в год — за собственное обучение, а также обучение супруга, братьев и сестёр.

14 300₽

Максимальный возврат за детей

13% от лимита в 110 000 ₽ в год — совокупный лимит для обоих родителей на обучение детей и подопечных.

24 года

Предельный возраст детей

Для детей, братьев и сестёр — до 24 лет.
Для подопечных — до 18 лет.

 Вычет = возврат 13% от суммы расходов, но не более установленного лимита.

Что нужно подготовить?

С 1 января 2024 года

Достаточно **справки об оплате** образовательных услуг от учреждения. Если организация уже передала данные в ФНС — справка не нужна совсем.



- ✔ Проверьте личный кабинет на nalog.ru — данные могут быть уже там!

По расходам до 2024 года


- Договор на обучение с приложениями
- Чеки и квитанции об оплате
- Свидетельство о рождении (при оплате за родственников)
- Лицензия учреждения (если не указана в договоре)
- Справка об очной форме обучения (при необходимости)

ПОРЯДОК ДЕЙСТВИЙ

Как оформить: пошагово




Три способа получить вычет



Выберите удобный способ:

- 1. Онлайн** через личный кабинет ФНС,
- 2. Лично** в инспекции,
- 3. Заказным письмом** или через работодателя прямо в течение года.



Когда ждать деньги?



i Через работодателя — быстрее: НДФЛ перестанут удерживать уже в текущем месяце после получения уведомления от ФНС.