


Анатомия человека


Издание

Режим доступа / Экземпляры



Атлас анатомии человека /
Фрэнк Неттер. - Москва :
ГЭОТАР-Медиа


114 экземпляров в печатном фонде



Атлас анатомии человека.
Т.1 : Учение о костях,
соединении костей и
мышцы / Р. Д. Синельников,
Я. Р. Синельников, А. Я.
Синельников. - Москва :
Умеренков.

36 экземпляров в печатном фонде


[Ссылка на полный текст](#)



Атлас анатомии человека.
Т.2. Спланхнология,
Эндокринные железы / Р. Д.
Синельников, Я. Р.
Синельников, А. Я.
Синельников - Москва :
Новая волна : Издатель
Умеренков.

35 экземпляров в печатном фонде


[Ссылка на полный текст](#)



Атлас анатомии человека. Т.
3 : Ангиология.
Лимфоидные органы / Р. Д.
Синельников, Я. Р.
Синельников, А. Я.
Синельников - Москва :
Новая волна : Издатель
Умеренков.

38 экземпляров в печатном фонде

[Ссылка на полный текст](#)



Атлас анатомии человека.
Т.4 : Неврология.
Эстеziология / Р. Д.
Синельников, Я. Р.
Синельников, А. Я.
Синельников - Москва :
Новая волна : Издатель
Умеренков.

12 экземпляров в печатном фонде

[Ссылка на полный текст](#)

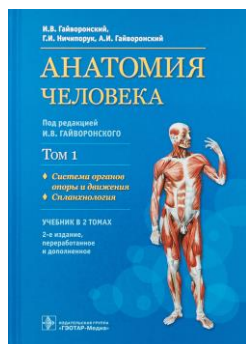


Нормальная анатомия человека: в 2-х тт. : учебник / И. В. Гайворонский. - Санкт-Петербург : СпецЛит.

217 экземпляров в печатном фонде

Том 1: [Ссылка на полный текст](#)

Том 2: [Ссылка на полный текст](#)



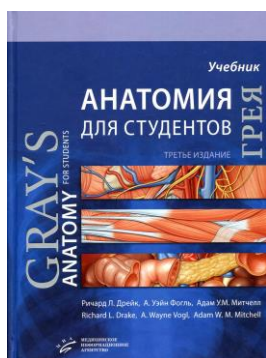
Анатомия человека: учебник. В 2х томах. Система органов опоры и движения. Спланхология / И. В. Гайворонский, Г. И. Ничипорук, А. И. Гайворонский. - 2е изд., перераб. и доп. - М : Гэотар медицина, 2018.

15 экземпляров в печатном фонде

ССЫЛКА НА ПОЛНЫЙ ТЕКСТ

Том 1: <https://www.rosmedlib.ru/book/ISBN9785970442661.html>

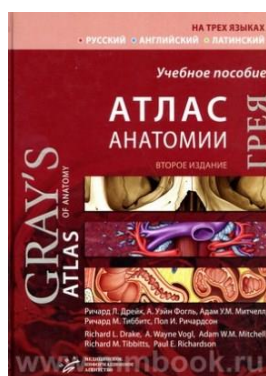
Том 2: <https://www.rosmedlib.ru/book/ISBN9785970442678.html>



Анатомия Грея для студентов / Ричард Л. Дрейк, А. У. Фогль. - 3-е изд. - Москва : Мед. информ. агентство, 2020. - 1162 с.


2 экземпляра в печатном фонде

ССЫЛКА НА ПОЛНЫЙ ТЕКСТ: <https://www.medlib.ru/library/library/books/36913>



Атлас анатомии Грея / Ричард Л. Дрейк [и др.]. - 2-е изд. - М. : Медицинское информационное агентство, 2020. - 664 с.

2 экземпляра в печатном фонде

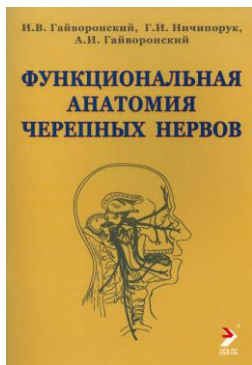


Анатомия человека : атлас : в 3 т. Т. 1. Остеология, артросиндесмология, миология / автор-составитель Л. Л. Колесников - Москва : ГЭОТАР-Медиа, 2017.

Только электронная версия

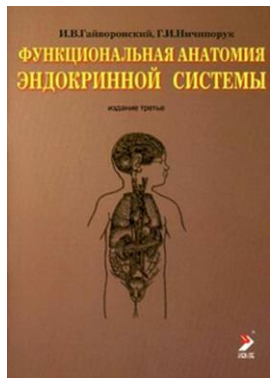
ССЫЛКА НА ПОЛНЫЙ ТЕКСТ: <https://www.rosmedlib.ru/book/ISBN9785970441749.html>

	<p>Анатомия человека : атлас : в 3 т. Т. 2. Спланхнология / Колесников Л. Л. - Москва : ГЭОТАР-Медиа, 2018.</p>	<p>Только электронная версия</p> <p>ССЫЛКА НА ПОЛНЫЙ ТЕКСТ: https://www.rosmedlib.ru/book/ISBN9785970441756.html</p>
	<p>Анатомия человека : атлас : в 3 т. Т. 3. Неврология, эстеziология : атлас / Колесников Л. Л. - Москва : ГЭОТАР-Медиа, 2018.</p>	<p>Только электронная версия</p> <p>ССЫЛКА НА ПОЛНЫЙ ТЕКСТ: https://www.rosmedlib.ru/book/ISBN9785970441763.html</p>
	<p>Функциональная анатомия вегетативной нервной системы : учебное пособие / И. В. Гайворонский.</p>	<p>30 экземпляров в печатном фонде</p>
	<p>Функциональная анатомия органов пищеварительной системы : учебное пособие / И. В. Гайворонский, Г. И. Ничипорук.</p>	<p>40 экземпляров в печатном фонде</p>
	<p>Функциональная анатомия органов чувств: учебное пособие / И. В. Гайворонский, Г. И. Ничипорук.</p>	<p>36 экземпляров в печатном фонде</p>



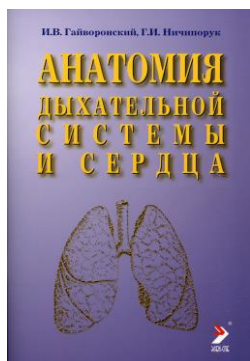
Функциональная анатомия черепных нервов: учебное пособие / И. В. Гайворонский, Г. И. Ничипорук, А. И. Гайворонский.

35 экземпляров в печатном фонде



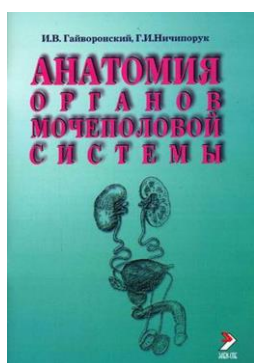
Функциональная анатомия эндокринной системы : учебное пособие / И. В. Гайворонский, А. И. Гайворонский, Г. И. Ничипорук.

40 экземпляров в печатном фонде



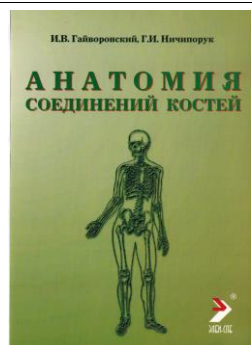
Анатомия дыхательной системы и сердца : учебное пособие / И. В. Гайворонский, Г. И. Ничипорук.

35 экземпляров в печатном фонде



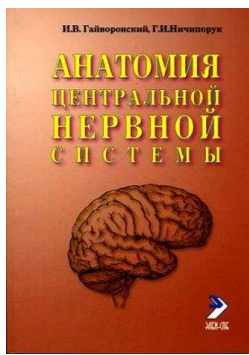
Анатомия органов мочеполовой системы : учебное пособие / И. В. Гайворонский, Г. И. Ничипорук.

41 экземпляр в печатном фонде



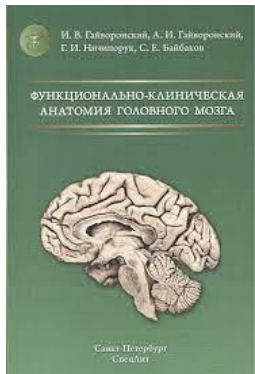
Анатомия соединений костей: учебное пособие / И. В. Гайворонский, Г. И. Ничипорук.

35 экземпляров в печатном фонде



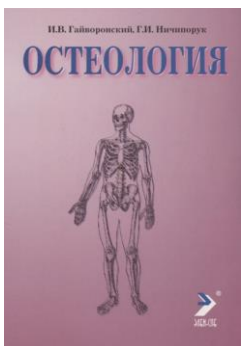
Анатомия центральной нервной системы / И. В. Гайворонский, Г. И. Ничипорук.

36 экземпляров в печатном фонде



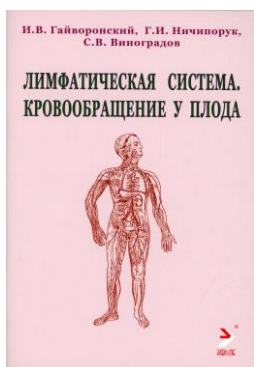
Функционально-клиническая анатомия головного мозга : учебное пособие / И. В. Гайворонский, А. И. Гайворонский, Г. И. Ничипорук, С. Е. Байбаков.

22 экземпляров в печатном фонде



Остеология: учебное пособие / И. В. Гайворонский, Г. И. Ничипорук.

35 экземпляров в печатном фонде



Лимфатическая система. Кровообращение у плода : учебное пособие / И. В. Гайворонский, Г. И. Ничипорук, С. В. Виноградов.

30 экземпляров в печатном фонде



Клиническая анатомия сосудов и нервов : учебное пособие / И. В. Гайворонский, Г. И. Ничипорук.

45 экземпляров в печатном фонде



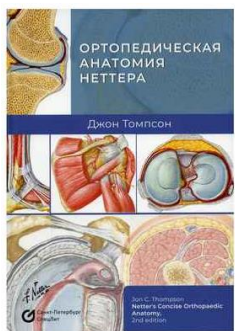
Клиническая анатомия черепа : учеб.пособие / И.В. Гайворонский, Г.И. Ничипорук.

40 экземпляров в печатном фонде



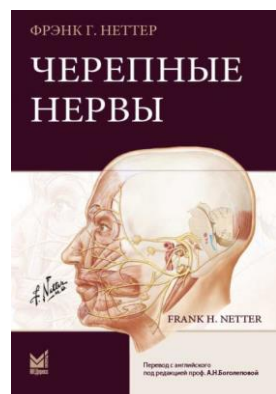
Сосуды и нервы внутренних органов : учебное пособие / И. В. Гайворонский, Г. И. Ничипорук.

45 экземпляров в печатном фонде



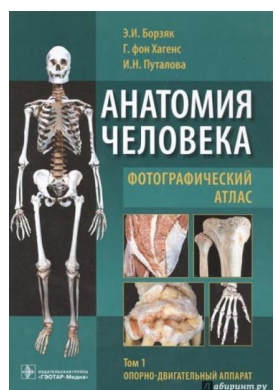
Ортопедическая анатомия Неттера / сост. Дж. Томпсон. - СПб : СпецЛит, 2022. - 416 с.

5 экземпляров в печатном фонде



Черепные нервы : учебное пособие / ил., худож. Ф. Г. Неттер; ред. А. Н. Боголепова. - Москва : МЕДпресс-информ, 2020. - 160 с.

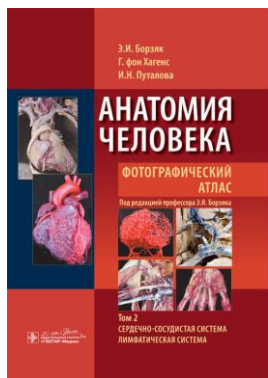
2 экземпляра в печатном фонде



Анатомия человека. Фотографический атлас. Том 1. Опорно-двигательный аппарат. / Борзяк Э. И. , Г. фон Хагенс, Путалова И. Н. - Москва : ГЭОТАР-Медиа, 2014.

Только электронная версия

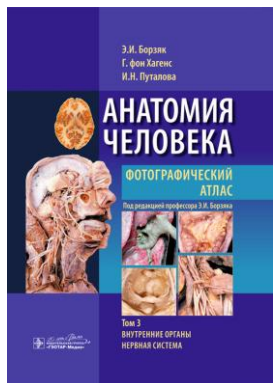
ССЫЛКА НА ПОЛНЫЙ ТЕКСТ:
<https://www.rosmedlib.ru/book/ISBN9785970430699.html>



Анатомия человека.
Фотографический атлас. В 3
т. Том 2. Сердечно-
сосудистая система.
Лимфатическая система :
учеб. пособие / Э. И.
Борзяк, Г. фон Хагенс, И. Н.
Путалова ; под ред. Э. И.
Борзяка. - Москва :
ГЭОТАР-Медиа, 2015.

Только электронная версия


ССЫЛКА НА ПОЛНЫЙ ТЕКСТ:
<https://www.rosmedlib.ru/book/ISBN9785970432747.html>



Анатомия человека.
Фотографический атлас.
Том 3. Внутренние органы.
Нервная система : учеб.
пособие / Э. И. Борзяк, Г.
фон Хагенс, И. Н.
Путалова ; под ред. Э. И.
Борзяка. - Москва :
ГЭОТАР-Медиа, 2016.

Только электронная версия

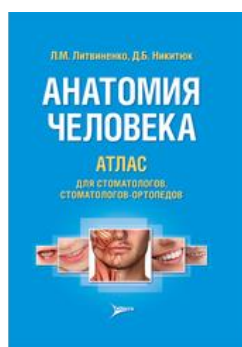
ССЫЛКА НА ПОЛНЫЙ ТЕКСТ:
<https://www.rosmedlib.ru/book/ISBN9785970435939.html>



Анатомия человека : атлас
для педиатров : учеб.
пособие / Никитюк Д. Б. ,
Ключкова С. В. - Москва :
ГЭОТАР-Медиа, 2019.

Только электронная версия


ССЫЛКА НА ПОЛНЫЙ ТЕКСТ:
<https://www.rosmedlib.ru/book/ISBN9785970442623.html>



Анатомия человека. Атлас
для стоматологов,
стоматологов-ортопедов / Л.
М. Литвиненко, Д. Б.
Никитюк - Москва :
Литтерра, 2017.

Только электронная версия

ССЫЛКА НА ПОЛНЫЙ ТЕКСТ:
<https://www.rosmedlib.ru/book/ISBN9785423502300.html>



Анатомия : учебное пособие
для вузов / В. А. Замираев. -
2-е изд., испр. и доп. -
Москва : Издательство
Юрайт, 2022.

Только электронная версия

ССЫЛКА НА ПОЛНЫЙ ТЕКСТ:
<https://urait.ru/bcode/491438>



Анатомия человека :
учебник для вузов / Н. А.
Кабанов. - Москва :
Издательство Юрайт, 2022.

Только электронная версия

ССЫЛКА НА ПОЛНЫЙ ТЕКСТ:
<https://urait.ru/bcode/475020>



Анатомия человека :
учебник и практикум для
вузов / Т. А. Цехмистренко,
Д. К. Обухов. - 2-е изд.,
перераб. и доп. - Москва :
Издательство Юрайт, 2022.

Только электронная версия

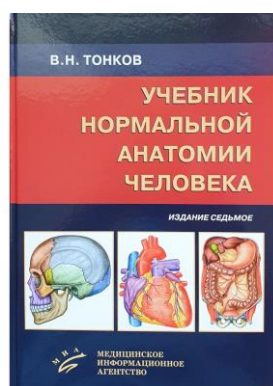
ССЫЛКА НА ПОЛНЫЙ ТЕКСТ:
<https://urait.ru/bcode/485732>



Анатомия и возрастная
физиология : учебник для
вузов / А. О. Дробинская. -
2-е изд., перераб. и доп. -
Москва : Издательство
Юрайт, 2022.

Только электронная версия

ССЫЛКА НА ПОЛНЫЙ ТЕКСТ:
<https://urait.ru/bcode/488733>



Учебник нормальной
анатомии человека / В.Н.
Тонков. - Изд. 7-е,
перераб. и доп. - Москва :
ООО «Медицинское
информационное
агентство», 2021.

Только электронная версия

ССЫЛКА НА ПОЛНЫЙ ТЕКСТ:
<https://www.medlib.ru/library/library/books/42915>