

Инструкция

по самостоятельной записи на курс на портале

ФГБУ «НМИЦ им. В.А.Алмазова» Минздрава России

Образовательный портал ФГБУ «НМИЦ им. В.А.Алмазова» Минздрава России располагается по адресу: <http://moodle.almazovcentre.ru>.

Для перехода на образовательный портал необходимо ввести адрес сайта - <http://moodle.almazovcentre.ru> - в адресной строке браузера и нажать клавишу «Enter» (рисунок 1).

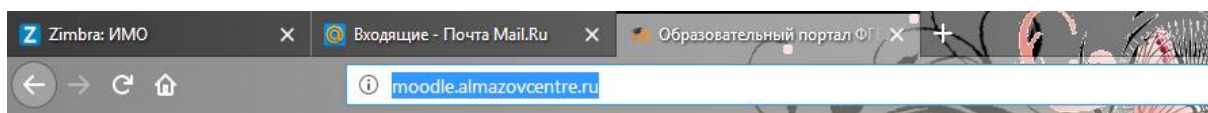


Рисунок 1 – Адресная строка в браузере.

Откроется главная страница портала (рисунок 2). В правом верхнем углу необходимо нажать кнопку «Вход».

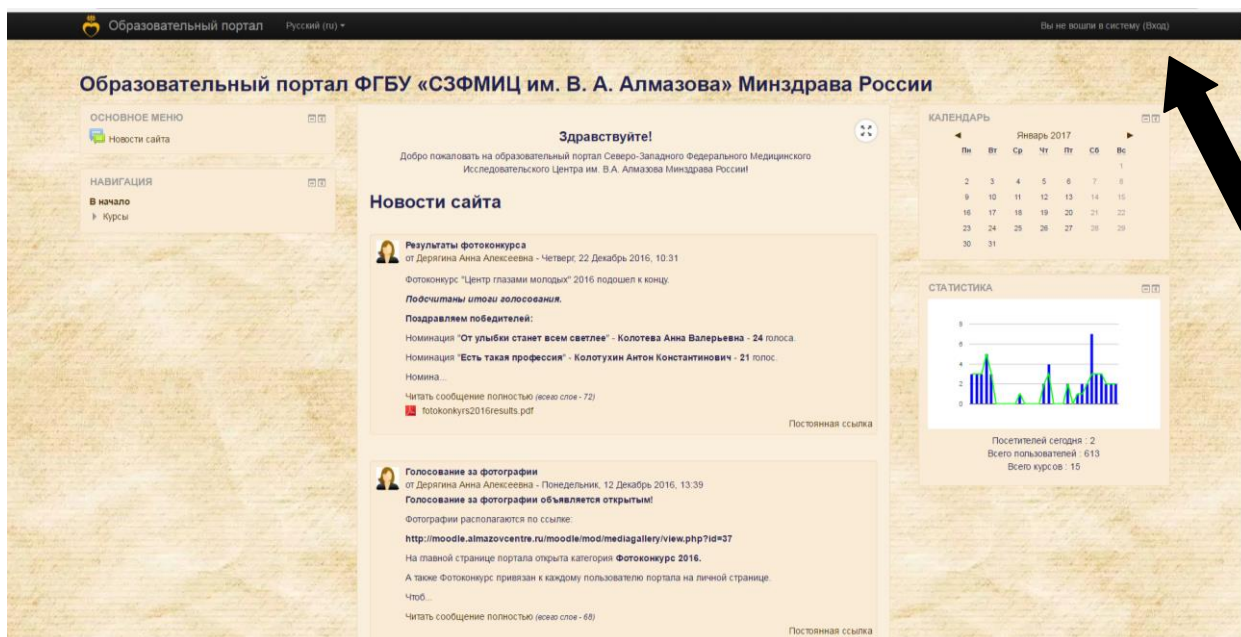


Рисунок 2 – Главная страница образовательного портала.

Откроется страница авторизации (рисунок 3). Вводим свой логин и пароль и нажимаем кнопку «Вход».

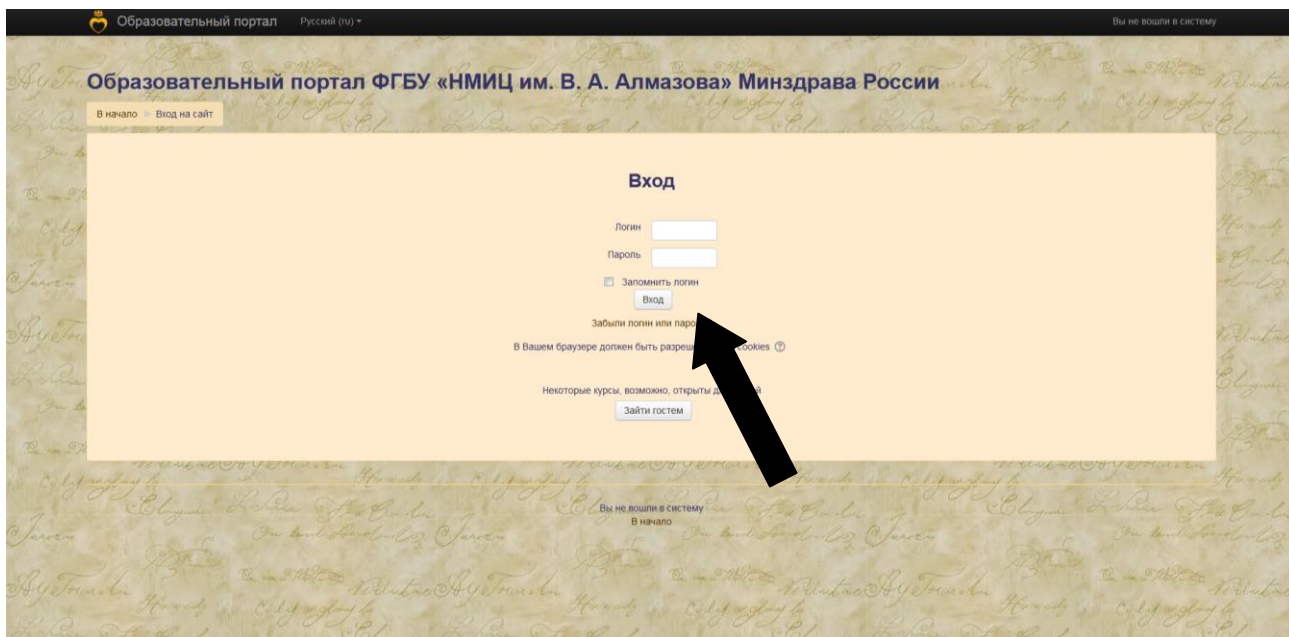


Рисунок 3 – Страница авторизации на образовательном портале.

ОБРАТИТЕ ВНИМАНИЕ: Сотрудники Центра Алмазова вводят корпоративный логин и пароль как для входа в компьютер!

На главной странице образовательного портала в панели «Навигация» (рисунок 4), либо прокрутив вниз главной страницы на список курсов, выберите необходимую кафедру и название курса (рисунок 5).

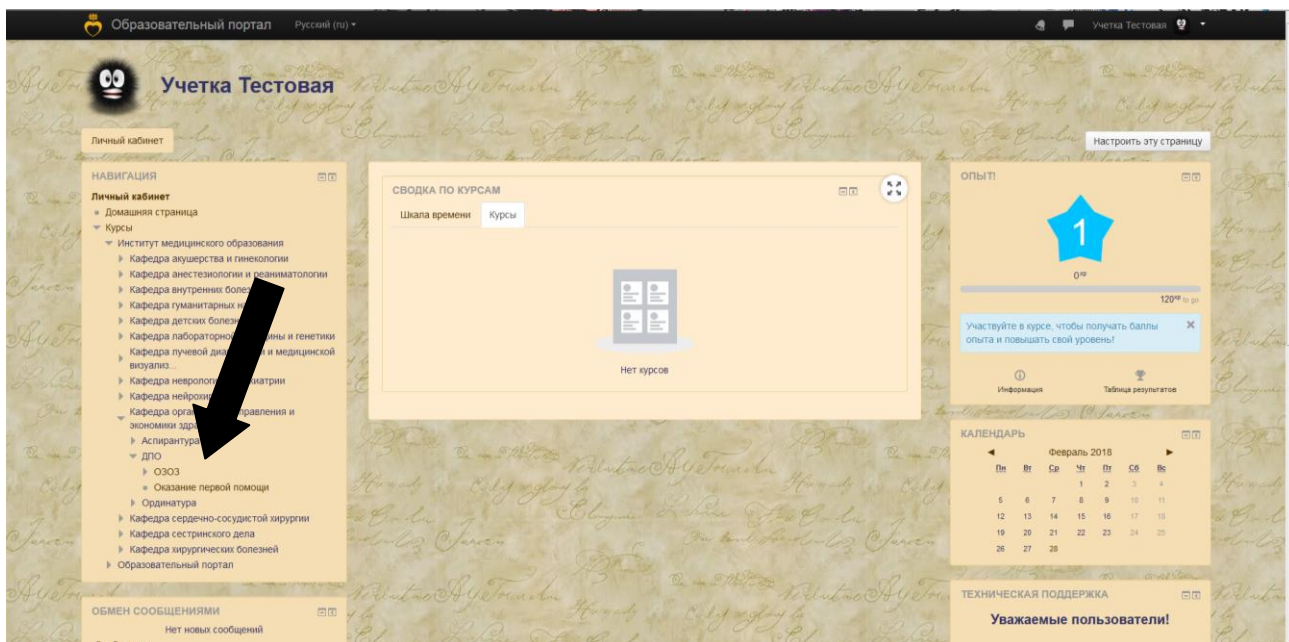


Рисунок 4 – Панель «Навигация» в личном кабинете обучающегося.

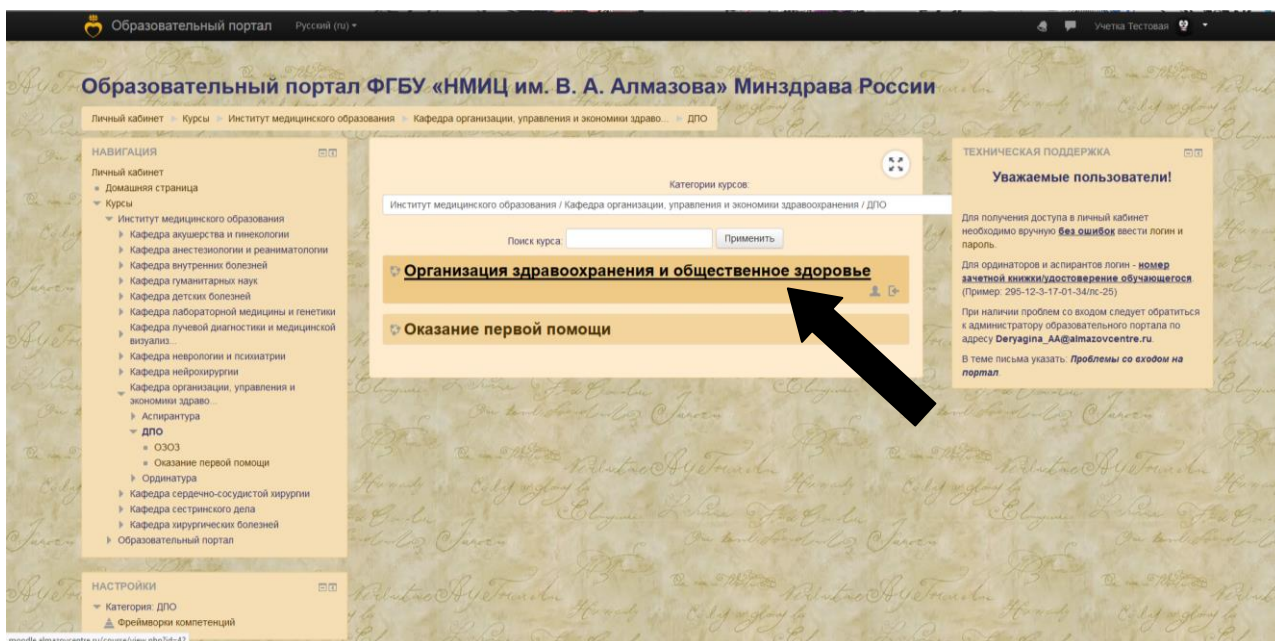
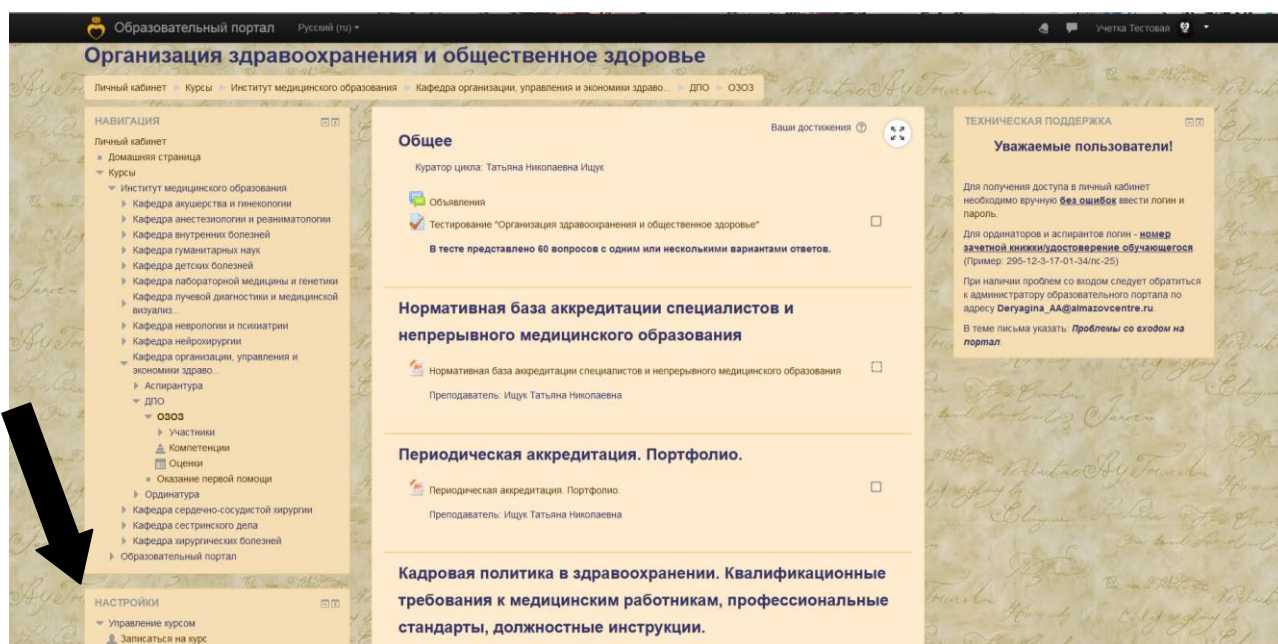


Рисунок 5 – Категории и Курсы в выбранной кафедре.

Для записи на необходимый курс нужно в поле Настройки выбрать пункт Записаться на курс (рисунок 6).



На странице выбранного курса будут отображены доступные элементы курса (рисунок 7).

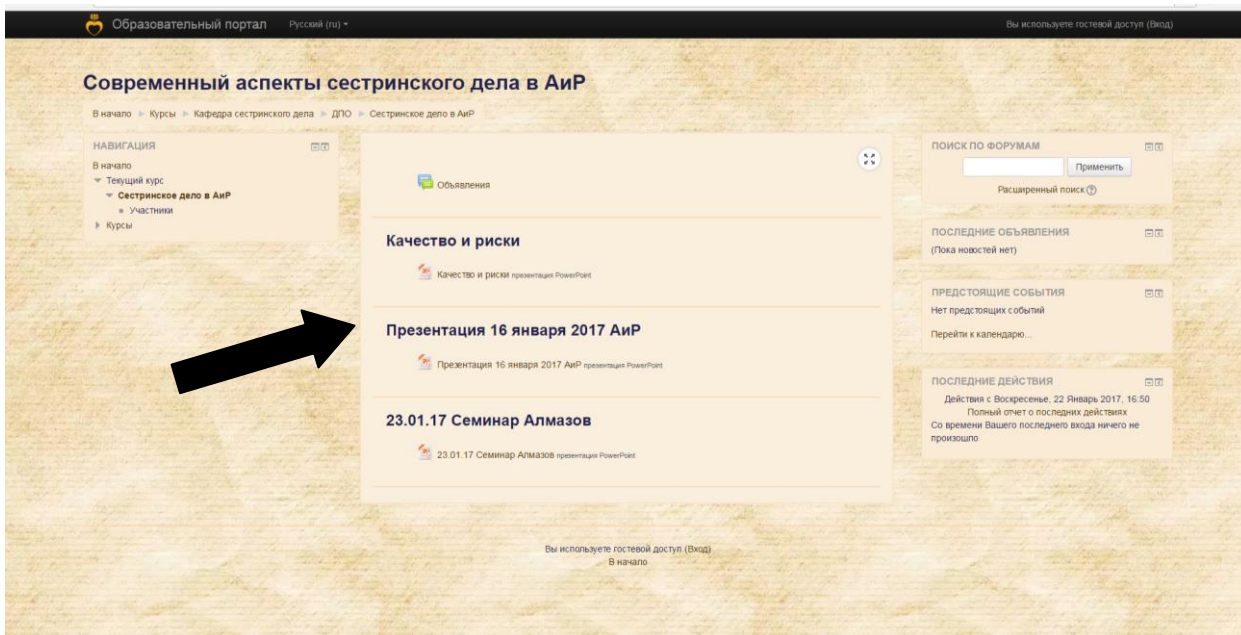


Рисунок 7 – Элементы курса «Современные аспекты сестринского дела в АиР».

По вопросам, касательно работы образовательного портала, обращайтесь по адресу:

Deryagina_AA@almazovcentre.ru